

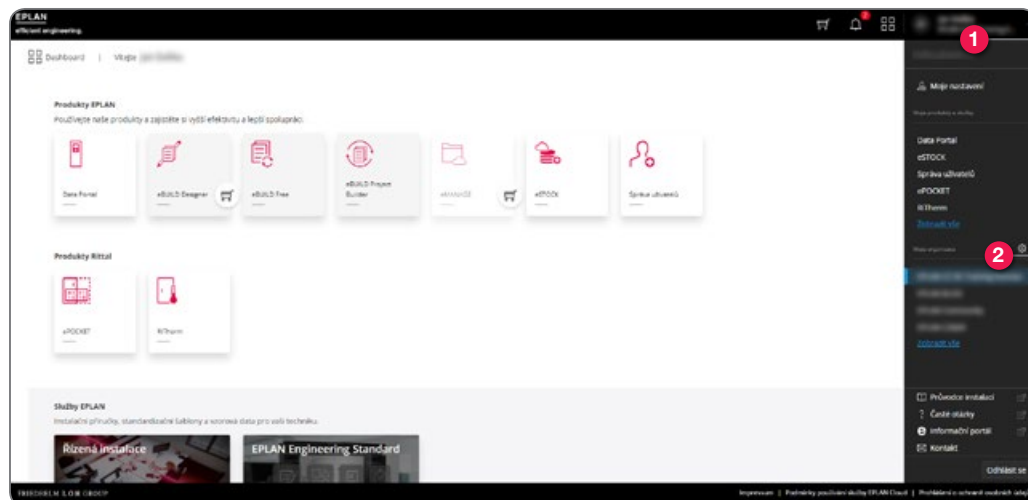


## Firemní organizace

Jako uživatelé EPLAN Cloud si můžete zakládat libovolné množství organizací. Vybrané služby jsou ale dostupné pouze ve firemních organizacích, nebo lze také dokupovat licence k place-ným produktům.

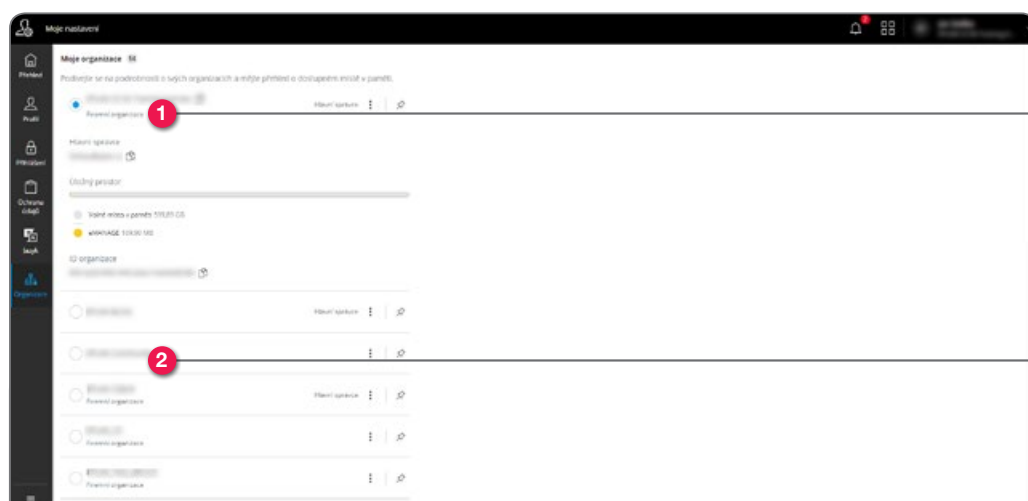
## V jaké jsem organizaci?

To, v jaké organizaci jste přihlášení, a zda je firemní, zjistíte následovně: po otevření uživatelského nastavení v pravém horním rohu lze organizace přepínat.



Zde je vidět název organizace, ve které jste aktuálně přihlášení.

Zde je seznam organizací, kterých jste členem. Ikonou ozubeného kola se dostanete k detailu.



Zde je aktuálně přihlášená organizace – je vidět, zda je firemní.

Tady vidíte další dostupné organizace s informací, zda jsou firemní, nebo ne.

Zde ověřte, zda jste přihlášen ve vaší firemní organizaci, případně se do ní přihlaste. Pokud ani v této organizaci potřebné produkty nevidíte, je třeba abyste kontaktovali vašeho hlavního správce, který vám přidělí práva.

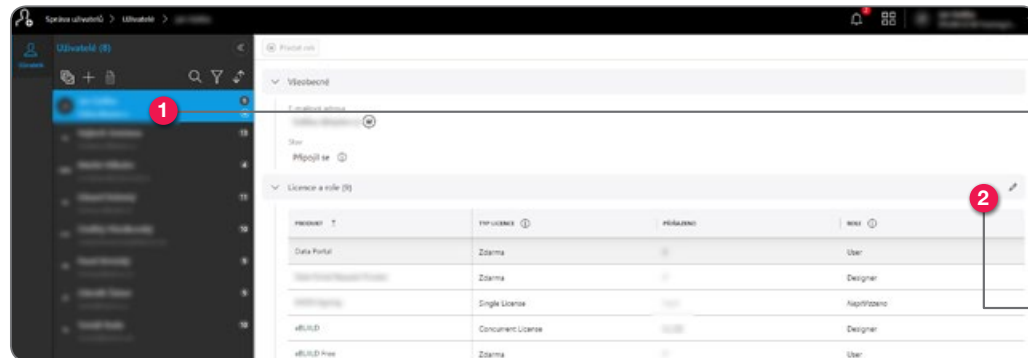
## Správce organizace

Správce firemní organizace je standardně první přihlášený uživatel. Ten může správcovství předat jinému libovolnému uživateli z organizace pomocí tlačítka „Předat roli“. Hlavní správce může přidělit jednotlivým uživatelům přístupy k požadovaným aplikacím.

## Přidělení práv k aplikacím

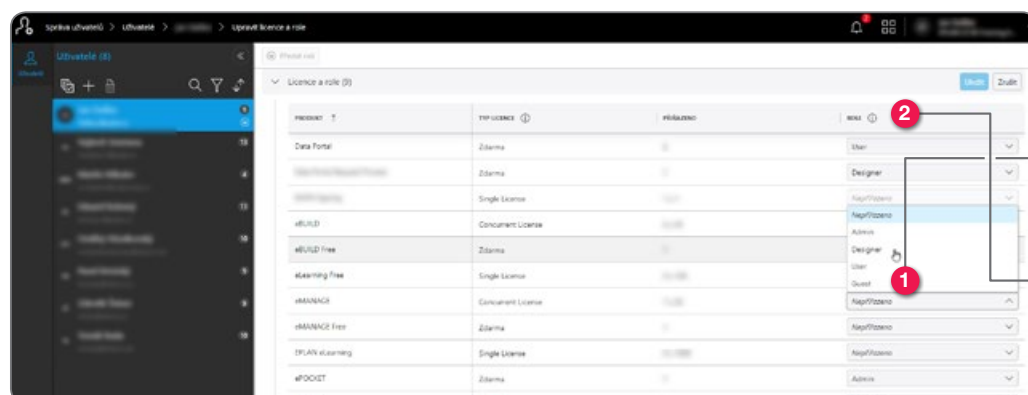


Nastavení přístupů je možné ve Správě uživatelů následovně:



Vybrat požadovaného uživatele.

Aktivovat mód editace pomocí ikony tužky pro editaci práv.



V příslušném řádku dané aplikace lze zvolit z výběrového seznamu požadovanou roli, pokud je dostupná.

Pro více informací o jednotlivých rolích lze kliknout na ikonu „i“ a následně na „Přečíst si více“, což otevře online nápovědu.